

# φ 150(6") DOWN LIGHT LED LAMP Series



## 推薦用途

コンパクト形蛍光灯三波長FPLダウンライト代替用

三波長 13~20W ⇒ LED 11W

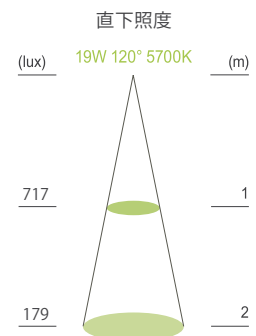
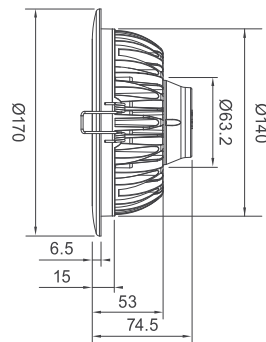

三波長 20~30W ⇒ LED 15W

三波長 30~45W ⇒ LED 19W

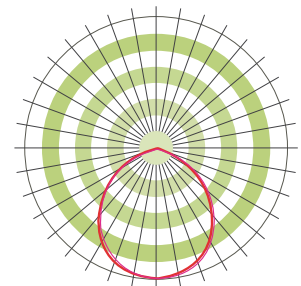
## 室内空間の価値を高めるLED照明

既存の埋め込み型Down Lightを代替出来る室内用LED照明  
高い演色性で美しい室内雰囲気演出する長寿命、高効率、環境に優しいLED照明

## Dimension



配光曲線



Lens Type (120°)

Size(mm)		Weight
dia	Length	(g)
170	74.5	620

## Specification

Part No.	入力電圧(V)	消費電力(W)	色温度(K)	Size	演色性	放射角	照度(1m)(lux)	照度(2m)(lux)	光束(lm)	光効率(lm/w)
CSDLT019150-GRW-NDN	AC 100-240V	19	R: 3000 F: 4000 D: 5700	Ø170*74.5	75~	120	563	141	1,425	78
CSDLT019150-GFW-NDN							596	149	1,539	81
CSDLT019150-GDW-NDN							717	179	2,004	110
CSDLT015150-GRW-NDN	AC 100-240V	15	R: 3000 F: 4000 D: 5700	Ø170*74.5	75~	120	465	116	1,125	75
CSDLT015150-GFW-NDN							489	121	1,185	79
CSDLT015150-GDW-NDN							568	142	1,543	108
CSDLT011150-GRW-NDN	AC 100-240V	11	R: 3000 F: 4000 D: 5700	Ø170*74.5	75~	120	335	84	792	72
CSDLT011150-GFW-NDN							357	89	836	76
CSDLT011150-GDW-NDN							425	106	1,140	105

● 駆動温度: -20℃~40℃ ●ハウジング: アルミニウム

**CosmoTechno**